



ATA DA REUNIÃO ORDINÁRIA DO COMITÊ DE INVESTIMENTO

– ATA N.º 04/2026 –

Às nove horas e trinta minutos do dia vinte e três de abril de dois mil e vinte e seis, na sede do PREVIPAULISTA, por convocação da Diretora-Presidente, reuniu-se ordinariamente do Comitê de Investimento, sob a presidência da Sra. Giovana Maria Oliveira da Conceição Cordeiro, com a presença dos membros Sr. Everaldo Gomes e Sr. Jefferson Barbosa, tendo como pauta o desempenho mensal da gestão financeira do PREVIPAULISTA e da Carteira de Investimentos referente ao mês de MARÇO/2026, tendo como pauta os seguintes itens: 1.0 – Produto Banco Master – Contexto Atual: revisão do contexto e dos riscos; 2.0 – Resultado/Desempenho no mês de Março/26; 2.1 -Apresentação e análise das disponibilidades financeiras, 2.2 – resultado mensal da Carteira de Investimentos; 2.3 - Apresentação e análise da Meta Atuarial; 2.4 – Apreciação individualizada dos resultados dos produtos que integram a Carteira de Investimento; 3.0 – Análise dos cenários macroeconômicos e consequências na Carteira de Investimento; 3.1 – Relatório Focus; 3.2 – Deliberações para Abril/2026; 4.0 – Apresentação e análise das APR's – Autorizações de Aplicações e Resgates referentes ao mês de MARÇO/2026.

**ITEM 1.0 – PRODUTO BANCO MASTER -CONTEXTO ATUAL**

Iniciando as atividades, especificamente sobre Item 1.0 da pauta, o Sr. Jefferson relata que os rendimentos do Produto LETRA FINANC BANCO MASTER IPCA+7,4% LP10 continuam sendo registrado/contabilizado conforme apresentado abaixo, registrando em 31 de março do corrente ano, um saldo de R\$ 3.828.066,85 (três milhões, oitocentos e vinte e oito mil, sessenta e seis reais, e oitenta e cinco centavos). Completa o Sr. Jefferson, informando que continuam sendo acompanhadas as providências, no sentido de garantir o retorno desse ativo.

**ITEM 2.0 – RESULTADO/DESEMPENHO - MARÇO/2026**

**ITEM – 2.1 – DISPONIBILIDADES FINANCEIRAS**

Continuando o Sr. Jefferson Barbosa informa que no mês de MARÇO/2026, o PREVIPAULISTA iniciou com uma (Item – 2.1) **disponibilidade financeira** de R\$ 291.353,43 (duzentos e noventa e um mil, trezentos e cinquenta e três reais e quarenta e três centavos), sendo R\$ 76.584,71 do Plano Previdenciário, R\$ 213.878,15 do Plano Financeiro e R\$ 890,57 do Plano Tesouro; encerrando o mês com uma disponibilidade financeira de R\$ 6.005.549,54 (seis milhões, cinco mil, quinhentos e quarenta e nove reais e cinquenta e quatro centavos), sendo R\$ 10.731,40 do Plano Previdenciário, R\$ 5.986.790,01 do Plano Financeiro e R\$ 8.028,13 do Plano Tesouro.

**ITEM 2.2 – DESEMPENHO DA CARTEIRA DE INVESTIMENTOS**

Quanto à **Carteira de Investimentos (Item – 2.2)**, o PREVIPAULISTA, **iniciou** o mês com um saldo de R\$ 131.596.729,42 (cento e trinta e um milhões, quinhentos e noventa e seis mil, setecentos e vinte e nove



reais e quarenta e dois centavos); sendo R\$ 131.584.105,42 do Fundo Previdenciário e R\$ 12.624,00, do Fundo Financeiro; e **terminou** com um saldo de R\$ 135.970.346,00 (cento e trinta e cinco milhões, novecentos e setenta mil e trezentos e quarenta e seis reais); sendo R\$ 135.906.934,96 do Fundo Previdenciário e R\$ 63.411,04, do Fundo Financeiro. Equivalente

### ITEM 2.3 – ANÁLISE DA META ATUARIAL

Continuando o Sr. Jefferson Barbosa, relata que as aplicações registraram **Rendimentos (Item – 2.3)** no valor total de R\$ 1.842.894,93 (um milhão, oitocentos e quarenta e dois mil, oitocentos e noventa e quatro reais e noventa e três centavos), equivalentes a 1,40% (um vírgula quarenta por cento), **ficando acima da Meta Atuarial do mês, calculada em 1,34% (um vírgula trinta e quatro por cento)**. Ou seja, no mês MARÇO/2026 a Carteira de Investimento do PREVIPAULISTA, alcançou 104,39% (cento e quatro vírgula trinta e nove por cento) da Meta Atuarial do mês.

### ITEM 2.4 – DESEMPENHO POR PRODUTOS

Analisando agora cada produto de **forma individualizada (Item – 2.4)**, iniciando pela Carteira do Plano Previdenciário, o Sr. Jefferson Barbosa informa que: o Produto 01 - BRADESCO FI RF REF DI PREMIUM iniciou o mês com R\$ 20.695.656,93, sem registros de aplicação ou de resgate e terminou com R\$ 20.937.964,12, apresentando rentabilidade de R\$ 242.307,19, equivalente a 1,17%, ficando abaixo da meta atuarial; o Produto 02 – BNB SOBERANO FI REND FIXA, iniciou com R\$ 7.414.078,44, recebeu aplicação de R\$ 2.500.000,00, sem registro de resgates e terminou com R\$ 10.009.177,72, rentabilidade de R\$ 95.099,28, equivalente a 0,96%, ficando abaixo da meta atuarial; o Produto 03 - BRAD FIC RF CP LP PERF INSTITUCIONAL iniciou com R\$ 3.049.534,96, sem registro de aplicação ou de resgate, terminando com R\$ 3.082.322,63, rentabilidade de R\$ 32.787,67, equivalente a 1,08%, ficando abaixo da meta atuarial; o Produto 04 – CAIXA FI BRASIL MATRIZ RF iniciou com R\$ 5.749.293,98, sem registro de aplicação e/ou resgate, terminando com R\$ 5.814.160,20 apresentando rendimento de R\$ 64.866,22, equivalente a 1,13%, ficando abaixo da meta atuarial; o Produto 05 – SANTANDER DI INST PREMIUM, iniciou com R\$ 7.644.677,49, sem registro de aplicação ou resgate, terminando com R\$ 7.736.221,85, com rendimento de R\$ 91.544,36, equivalente a 1,20%, ficando abaixo da meta atuarial; o Produto 06 - LETRA FINANC BANCO MASTER IPCA+7,4% LP10 iniciou com R\$ 3.799.981,05, sem registros de aplicação ou de resgate e terminou o mês com R\$ 3.828.066,85, rentabilidade de R\$ 48.085,80 equivalente a 1,27%, ficando abaixo da meta atuarial; o Produto 07 – TERRA – TESOURO-NTN-B-2032 iniciou o mês com R\$ 5.584.144,89, sem registro de aplicação e/ou resgate, terminou com R\$ 5.662.484,01, rentabilidade de R\$ 78.339,12 equivalente a 1,40%, ficando acima da meta atuarial; o Produto 08 - TERRA – TESOURO-NTN-B-2050, iniciou com R\$ 8.331.996,72, sem registro de aplicação e/ou resgate, terminou com R\$ 8.449.786,46, rentabilidade de R\$ 117.789,74, equivalente a 1,41%, ficando acima da meta atuarial; o Produto 09 - TERRA – TESOURO-NTN-B-2040 iniciou com R\$ 9.248.299,41, sem registro de aplicação e/ou resgate, terminando com R\$ 9.379.073,27, rentabilidade de R\$ 130.773,86, equivalente a 1,41%, ficando acima da meta atuarial; o Produto 10 - TERRA – TESOURO-NTN-B-2045, iniciou com R\$ 9.311.645,51, sem registros de aplicação e/ou resgate, terminou o mês com R\$ 9.443.908,53, apresentado rendimento de R\$ 132.263,02, equivalente a 1,42%, ficando acima da meta atuarial; o Produto 11 - TERRA – TESOURO-NTN-B-2035



iniciou com R\$ 8.211.155,27, sem registro de aplicação e/ou resgate, terminou com R\$ 8.330.178,80, apresentando rentabilidade de R\$ 119.023,53, equivalente a 1,45%, ficando acima da meta atuarial; o Produto 12 - BANCO INTER CORPORATE FIRF CRED PRIV iniciou com de R\$ 1.200.049,48, sem registro de aplicação e/ou resgate, terminou com R\$ 1.214.670,00, apresentando rentabilidade de R\$ 14.620,52, equivalente a 1,22%, ficando abaixo da meta atuarial; o Produto 13 - LETRA FINANCEIRA SANTANDER Pré 12,85% iniciou com R\$ 9.708.394,91, sem registro aplicação e/ou resgate, terminou com R\$ 9.811.398,24, apresentando rentabilidade de R\$ 103.003,33, equivalente a 1,06%, ficando abaixo da meta atuarial; o Produto 14 - LETRA FINANCEIRA BRADESCO PRÉ 13,42% iniciou com R\$ 7.578.673,72, sem registro de aplicação e/ou resgate e terminou com R\$ 7.662.450,87, rentabilidade de R\$ 83.777,15, equivalente a 1,11%, ficando abaixo da meta atuarial; o Produto 15 - TERRA -TESOURO-NTN-B – 2055 iniciou com R\$ 5.219.320,04, sem registro de aplicação, e/ou resgate e terminou com R\$ 5.295.718,42, rentabilidade de R\$ 76.398,38, equivalente a 1,46%, ficando acima da meta atuarial; o Produto 16 – TERRA LTN PRÉ 14,57% iniciou com R\$ 5.959.397,56, sem registro aplicação ou de resgate e terminou com R\$ 6.030.583,61, rentabilidade de R\$ 71.186,05 equivalente a 1,19%, ficando abaixo da meta atuarial; o Produto 17 – BB RF ATIVA PLUS iniciou com R\$ 4.521.915,08, sem registro de aplicação e/ou resgate, terminando com R\$ 4.752.305,35, rentabilidade de R\$ 230.390,27, equivalente a 5,09%, ficando acima da meta atuarial; o Produto 18 – SULAMÉRICA RF CP LP IS RESP LIMITA iniciou com R\$ 1.110.540,59, sem registro de aplicação e/ou resgate, terminando com R\$ 1.121.479,91, rentabilidade de R\$ 10.939,32, equivalente a 0,99%, ficando abaixo da meta atuarial do mês. O Produto 19 – TERRA – TESOURO LTN PRÉ 2032 - 13,30% a.a. teve sua aplicação inicial no valor de R\$ 7.265.349,39, sem registro aplicação e/ou de resgate, terminando com R\$ 7.344.984,12, rentabilidade de R\$ 79.634,73, equivalente a 1,10%, ficando abaixo da meta atuarial do mês. Passando agora para a Carteira do Plano Financeiro, o Produto 20 – CAIXA FI BRASIL DISPONIBILIDADES RF-575270187-9, iniciou com R\$ 5.193,53, foi aplicado R\$ 4.331.219,13 e resgatado R\$ 4.300.497,48, terminando o mês com R\$ 55.894,52, rentabilidade de R\$ 19.979,34, equivalente a 1,13%, ficando abaixo da meta atuarial; o Produto 21 – CAIXA FI BRASIL REF. DI LONGO PRAZO – 575270191-7, iniciou com R\$ 3.815,42, sem registro de aplicação e/ou resgate, terminou com R\$ 3.860,42, rentabilidade de R\$ 45,00, equivalentes a 1,18%, ficando abaixo da meta atuarial. o Produto 21 – CAIXA FI BRASIL DISPONIBILIDADES RF-575270191-7 iniciou com R\$ 3.615,05, sem registro de aplicação e/ou resgate, terminando com R\$ 3.656,10, rentabilidade de R\$ 41,05, equivalente a 1,14%, ficando abaixo meta atuarial do mês.

#### **DADOS ECONÔMICOS E DELIBERAÇÕES**

#### **ITEM 3.0 – ANÁLISE E PERSPECTIVAS DO MERCADO FINANCEIRO**

Dando continuidade o Sr. Jefferson Barbosa fala que segundo a publicação de Março da revista digital Carta Mensal Santander Asset Management, chama a atenção para o fato de nos EUA, “o governo anunciou uma tarifa global temporária de 10%, com sinalização de eventual nova alta para 15%, usando um outro mecanismo legal. De qualquer forma, avaliamos que a política comercial americana seguirá numa direção mais protecionista, gerando ruídos no comércio internacional.” No Brasil, o IPCA-15 referente ao mês de fevereiro surpreendeu negativamente as expectativas, registrando alta de 4,1% acumulada nos últimos 12 meses. O qualitativo também se mostrou marginalmente pior, com aceleração de componentes mais estruturais e dos principais núcleos. O PIB referente ao 4º trimestre de 2025 desacelerou para 0,1% na



comparação trimestral, com moderação da demanda agregada. Lembra a citada revista que "Em fevereiro, o cenário internacional foi marcado pelo aumento das tensões geopolíticas no Oriente Médio e pelas incertezas em torno da política comercial nos EUA. Nesse contexto, as bolsas americanas encerraram o mês em queda, os juros futuros recuaram e o dólar se fortaleceu frente às demais moedas. No Brasil, o cenário econômico não apresentou mudanças significativas, e o ambiente externo seguiu favorecendo os ativos domésticos. O Ibovespa registrou forte alta no mês, as curvas de juros recuaram e o Real se valorizou frente ao dólar." Na Renda Fixa, segundo a revista "Nos EUA, as taxas dos títulos de longo prazo ("Treasuries") encerraram o mês em queda, refletindo o aumento das tensões geopolíticas globais e a busca por ativos considerados seguros. Na Renda Variável "Os índices de ações globais não tiveram tendência clara no mês, com queda nas Bolsas dos EUA em meio às incertezas envolvendo as teses de IA, enquanto os índices de outras economias desenvolvidas, especialmente na Europa, tiveram alta." Assim percebe-se que, diante de inúmeras possibilidades riscos sistêmicos, tanto no contexto global como no doméstico, os investimentos financeiros a curto ou longo prazo, devem ser precedidos de muita cautela e responsabilidade. E mesmo assim corre-se risco.

ITEM 3.1 – BOLETIM FOCUS (BCB)

Table with columns for Mediana - Agregado, Expectativas de Mercado, and years 2026, 2027, 2028, 2029. Rows include IPCA (variação %), PIB Total, Câmbio (R\$/US\$), Selic (% a.a.), and various economic indicators.

Relatório Focus-BCB – 17/04/2026

Conforme o Relatório Focus de 17/04/2026 do Banco Central do Brasil, as expectativas de mercado passaram a indicar deterioração mais relevante das projeções inflacionárias para os próximos anos. Para 2026, a mediana do mercado elevou a projeção do IPCA para 4,80%, mantendo trajetória acima do centro da meta, enquanto para 2027 a expectativa subiu para 3,99%. Para 2028 e 2029, as projeções permanecem em 3,60% e 3,50%, respectivamente. No cenário de atividade econômica, o mercado segue projetando crescimento moderado, com PIB estimado em 1,86% para 2026 e 1,80% para 2027. Em relação à política monetária, houve revisão alta das expectativas para a taxa básica de juros, passando a mediana da Selic para 13,00% ao final de 2026, com projeções de 11,00% em 2027, 10,00% em 2028 e 9,88% em 2029, refletindo percepção de manutenção de política monetária restritiva por período mais prolongado. No âmbito fiscal, o resultado primário projetado para 2026 permanece deficitário em -0,50% do PIB, enquanto a dívida líquida do setor público segue em patamar elevado, estimada em 69,90% do PIB em 2026 e 73,51% em 2027. O câmbio apresentou melhora nas expectativas, com projeção de R\$ 5,30/US\$ para 2026,



demonstrando relativa acomodação no cenário externo. Diante desse contexto, o Comitê entende que o ambiente econômico permanece favorável às estratégias conservadoras em renda fixa, especialmente em títulos públicos federais e ativos indexados à inflação, aproveitando o elevado nível de juros reais da economia brasileira. Mantém-se recomendável postura prudente na exposição a ativos de maior volatilidade, diante das incertezas inflacionárias e fiscais ainda presentes no cenário doméstico.

### ITEM 3.2 – DELIBERAÇÕES PARA ABRIL/2026

Com base nos dados econômicos acima, as seguintes deliberações foram aprovadas por este Comitê:

**Resgates:** Não foram deliberados resgates para o mês de Abril/2026

#### **Aplicações:**


Ativo: BNB SOBERANO FI RENDA FIXA


Valor: R\$ 2.500.000,00 (Aproximadamente)

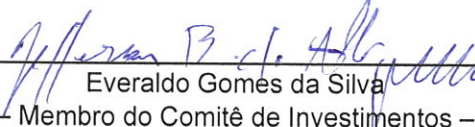
Origem dos Recursos: Contribuições a serem repassadas pelo Ente Municipal.

### ITEM 4.0 – CONCLUSÕES FINAIS E APRESENTAÇÃO DAS APRs DE MARÇO/2025

Depois de observado os cenários econômicos, considerando os impasses geopolíticos internacionais consubstanciando também, o período eleitoral que se aproxima, este Comitê decide por não tomar decisões bruscas na carteira de investimentos vigente, agindo com cautela e prudência. Continuar priorizando sempre que possível, os Títulos Públicos Federais, sem abrir mão da marcação à mercado de forma conservadora. Continuando foram apresentadas as APRs – Autorizações de Aplicações e Resgates referentes ao mês de MARÇO/2026 que, após as devidas explicações e análises das movimentações, foram referendadas por todos os Membros do Comitê. Não havendo mais nada a tratar, foi dada por encerrada a reunião. Eu, Everaldo Gomes da Silva, lavrei a presente Ata, que assino abaixo com os demais presentes:

  
\_\_\_\_\_  
Giovana Maria Oliveira da Conceição Cordeiro  
– Presidente do Comitê de Investimentos –

  
\_\_\_\_\_  
Jefferson Barbosa de Albuquerque  
– Membro do Comitê de Investimentos –

  
\_\_\_\_\_  
Everaldo Gomes da Silva  
– Membro do Comitê de Investimentos –